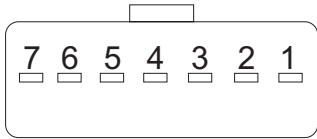


Схема подключения конвертера Телематик TMS-003 для TOYOTA (японский TV тюнер внешний, например TOYOTA HARRIER)

Назначение контактов
7-ми контактного
разъёма
автомобильной



Вид сзади

- 1 - не используется
- 2 - вход видео
- 3 - общий
- 4 - общий
- 5 - вход аудио левый канал
- 6 - вход активирования внешних аудио, видео входов (всегда должен быть подключен к "массе"!!)
- 7 - вход аудио правый канал

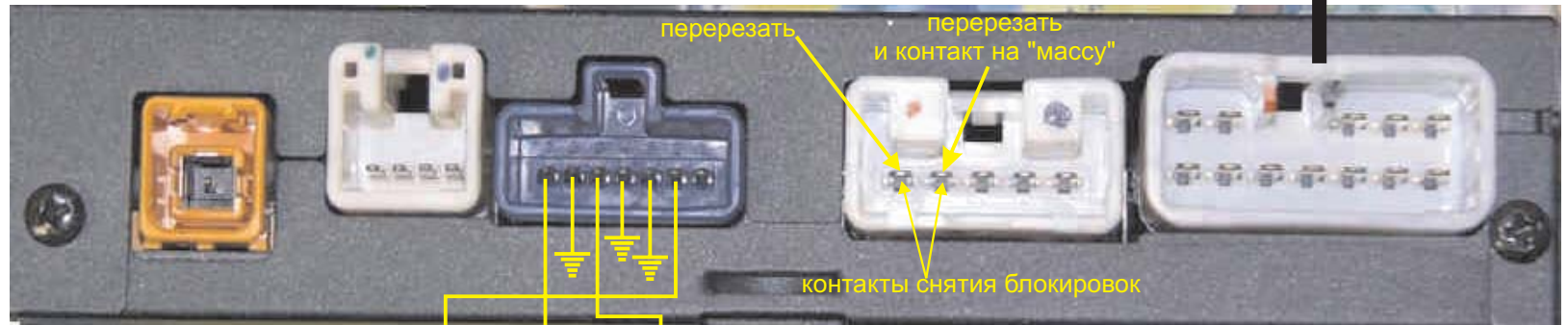
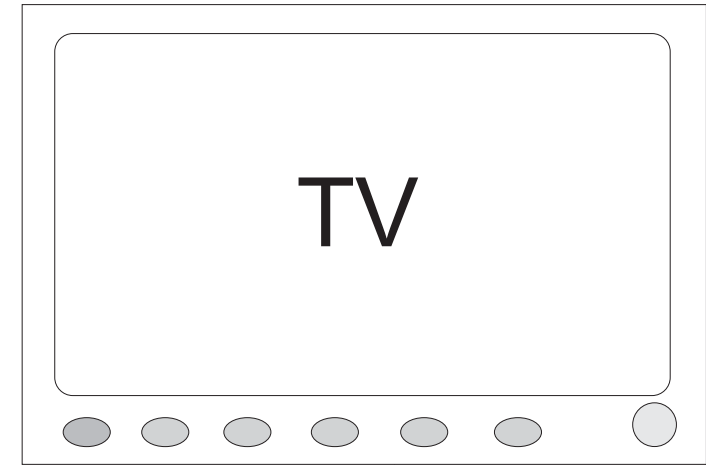
НУМЕРАЦИЯ КОНТАКТОВ СПРАВА НАЛЕВО!

Назначение контактов разъёма
"REMOTE CONTROL"

- 1 - Анод красного светодиода модуля ИК-датчика
- 2 - Анод зеленого светодиода модуля ИК-датчика
- 3 - Вход сигнала с ИК-приемника
- 4 - +5в питание ИК-приемника
- 5 - Общий
- 6 - Вход управления включения внешней видеокамеры. Активный уровень +5-12в, или импульсное напряжение с лампы левого поворота

Назначение контактов разъёма
"POWER SUPPLY"

- 1 - Общий
- 2 - Общий
- 3 - +12в постоянные (+BAT)
- 4 - +12в коммутируемые (ACC)



1. Разъём "REMOTE CONTROL" предназначен для подключения выносного ИК-приёмника.

2. Разъём "CAMERA IN" предназначен для подключения внешней видеокамеры обзора любой системы телевидения. Размах видеосигнала - 1 вольт.

3. Разъём "POWER SUPPLY" предназначен для подключения питания к ТВ-тюнеру.

